



**DEL PASOK A SYRIZA:  
QUINCE AÑOS DE CAMBIOS POLÍTICOS EN PLENA CRISIS ECONÓMICA**

**PEDRO ÁLVAREZ DE FRUTOS**

Segovia, 15 de febrero de 2016

### **Breve historia de la situación.**

Entre 2000 y 2009 el Gobierno griego desatendió el Pacto de Estabilidad de la UE, según el cual el déficit público no debía superar el 3% y la deuda debía estar por debajo del 60%, y el gobierno conservador de Costas Caramanlís, con la ayuda de alguna agencia de calificación, manipuló estadísticas económicas oficiales y cometió irregularidades sistemáticas. En esos años Grecia acumuló un déficit del 13,6% en 2009 y la deuda superó el 113% del PIB.

A finales de 2009, solo dos meses después de la llegada al poder, el socialista Yiorgos Papandreu, hizo pública la situación financiera real de Grecia, lo que desplomó la bolsa y los bonos de Grecia, y la UE, hasta entonces ciega, llamó la atención al Gobierno griego por la repercusión que podría tener en la Eurozona y el Banco Central Europeo instó al país a tomar medidas. Comenzaba así la crisis del euro y el calvario económico y social para Grecia, que aún no ha tenido solución.

En 2010 Grecia recibió 110.000 millones de euros para sacar al país del default y cubrir sus necesidades financieras a lo largo de mayo de 2010 hasta junio de 2013. Papandreu a cambio tomó las primeras medidas económicas mediante un plan de ajuste con reformas estructurales y privatizaciones que consistió en la eliminación de las pagas extraordinarias y reforma de las pensiones para los funcionarios y personal laboral, agilización de los sistemas de despido de los trabajadores, subida de impuestos y recorte severo del gasto. Un plan de choque, que la oposición, Nueva Democracia, responsable de la manipulación de las estadísticas, se negó a aprobar, pero salió adelante porque el PASOK tenía 160 diputados de los 300 de la Cámara. Todo ello produjo una reacción social que generó varias huelgas generales y cientos de manifestaciones y protestas.

La recesión general de la economía mundial y europea, el retraso en la aplicación del programa de austeridad y rescate por el gobierno griego y los errores de cálculo sobre las consecuencias del propio rescate en la economía griega llevaron a Grecia a un segundo rescate, ahora por valor de 130.000 millones de euros, que incluía la recapitalización de los bancos por valor de 48.000 millones de euros y la aceptación por los acreedores privados con bonos griegos de vencimientos más largos, menores tasas de interés y una pérdida de valor nominal de 53,5 %. Todo esto junto con nuevos recortes y más austeridad fue aprobado por el Eurogrupo el 21 de julio de 2011.

Ante este nuevo rescate, Papandreu propuso la celebración de un referéndum sobre su aceptación, pero si la confesión de Papandreu sobre la situación financiera real fue calificada de "ataque de sinceridad", esta propuesta pareció a la, ya entonces, llamada Troika apoyada por Nueva Democracia, una excentricidad democrática y Papandreu dimitió el 11 de noviembre 2011. Se nombró, entonces, al frente del gobierno griego a un técnico, Lucas Papademos, que desde economista del Banco de Grecia llegó a vicegobernador y después gobernador del mismo banco, cargo que mantuvo hasta el 5 de mayo de 2012, cuando ya se falseaban las cuentas. Pasó entonces a ser vicepresidente del Banco Central Europeo hasta 2008. Ni en uno ni en otro cargo vio nada llamativo en las cuentas financieras de Grecia, pero ahora aparecía como posible salvador.

La designación de Lucas Papademos y su gobierno transitorio de coalición nacional estuvo apoyado por el PASOK, Nueva Democracia y LAOS. El objetivo de este gobierno era aprobar las medidas económicas urgentes que, según la Troika, necesitaba el país para recibir el segundo tramo del rescate de la Unión Europea y la quita de la mitad de su deuda externa, y se mantendría hasta la convocatoria de las siguientes elecciones, anticipadas por supuesto, mayo de 2012. Sólo el Partido Comunista griego y la coalición SYRIZA rehusaron participar en las negociaciones y calificaron a la coalición gubernamental de "coalición negra" .

### **Tras el triunfo de SYRIZA.**

Se cumple un año desde que SYRIZA ganara las elecciones por primera vez en enero del 2015. Desde entonces Grecia no ha abandonado el calvario que le trajo la crisis. Desde 2008 el PIB griego ha perdido la cuarta parte de su valor, el paro se ha llegado al 26% y el paro juvenil está por encima del 50%.

El año de SYRYZA en el Gobierno ha sido muy duro. Sin aliados en la UE, primero tuvo que soportar las presiones y el chantaje europeo para la concesión de un tercer rescate. Éstas se saldaron con la convocatoria de un referéndum que dio como resultado un rotundo rechazo de la sociedad griega a las condiciones del rescate propuesto por la Unión Europea, después, la dimisión del ministro de Finanzas, Varufakis, cuando el Gobierno decidió rendirse y hacer concesiones importantes, según expresión de Varufakis, y las amenazas de una parte de la UE del *Grexit*.

Finalmente, Grecia consiguió el tercer rescate, 86.000 millones en tres años, pero la presión de los acreedores no ha dejado notarse ni un solo día hasta el momento actual.

### **Un año después.**

Tras nuevas medidas económicas y antisociales impuestas desde Bruselas, la economía griega vuelve a estar en recesión. El PIB griego se ha vuelto a contraer, aunque menos de lo previsto en el tercer rescate y se prevé una nueva caída para el año 2016 del 0,7%.

El último episodio de estas medidas está en la reforma de las pensiones que el Gobierno se ha visto obligado a iniciar para garantizar el sistema por justicia y porque las pensiones alimentan a familias enteras dado que los abuelos mantienen a sus hijos y nietos en paro. Desde 2010 se han recortado las pensiones en once ocasiones, y la pensión que en 2010 era de 1.200 euros actualmente es de 800. Las manifestaciones han vuelto a la plaza Sintagma, también las huelgas generales, mientras gran parte de la población se pregunta donde están los millones "desaparecidos" durante muchos años de mala gestión del sistema, porque en la actualidad el déficit del Instituto de la Seguridad Social, IKA, es de mil millones y el de las profesiones liberales de 540, mientras los impagos al sistema alcanzan más de 13.000 millones<sup>1</sup>.

A los problemas económicos y sociales hay que sumar la crisis de los refugiados de la que Europa quiere saber poco o nada y por la que varios países de la UE quieren sacar a Grecia del espacio Schengen porque no controla eficazmente sus fronteras, que son también las de la UE. Una nueva presión contra el Gobierno de un partido que no forma parte del club de los gobernantes de la UE.

Varios países están dispuestos a que se cumplan los acuerdos de la Convención de Dublín, 15 de junio de 1990, según los cuales el país donde pisara por primera vez una persona era el responsable del trámite del asilo. No importa que las circunstancias económicas, sociales y políticas hayan cambiado completamente desde entonces. Tampoco importa que se haya exigido a Grecia la reducción de los efectivos en la Administración y la reducción del gasto del Estado. En esta cuestión lo importante es que los refugiados y emigrantes no lleguen a los demás países.

Los últimos episodios corresponden a la entrada en escena de la OTAN en el Egeo para iniciar labores de vigilancia en el tráfico de refugiados, la advertencia de la UE a Atenas para que mejore las "serias deficiencias" en los controles de la frontera marítima con Turquía, para lo que se le conceden tres meses, y la postura de los países del V4 (Grupo de Visegrado; República Checa, Eslovaquia, Hungría y Polonia) que han acordado no observar pasivamente cómo les llegan miles de

---

<sup>1</sup> *El PAÍS*, 4 de febrero de 2016. En:

[http://internacional.elpais.com/internacional/2016/02/03/actualidad/1454529190\\_370945.html](http://internacional.elpais.com/internacional/2016/02/03/actualidad/1454529190_370945.html)

emigrantes y, en consecuencia, se proponen invertir en la defensa de las fronteras que separan Grecia de Macedonia y Bulgaria<sup>2</sup>.

## PASOK

Con la dimisión de Papandreu comenzó el cambio operado en la situación política de Grecia. El PASOK había ganado las elecciones de octubre de 2009 con un apoyo de más tres millones de votos, que representaban 43,92%, pero, desde entonces, su apoyo popular no dejó de caer: 13,18% y 833.529 votos en mayo de 2012, perdiendo más de dos millones de votos, 12,28% y 755.836 en junio del mismo año, 4,68% y 289.469 votos en enero de 2015, ya en coalición con DIMAR, aunque unidos han quedado muy lejos de la suma de ambos en mayo y junio de 2009, 19,29% y 1.219.645 votos, y 18,44% y 1.140.922 votos, respectivamente. Fue el peor momento para el PASOK porque a su pérdida de apoyo popular unía que Papandreu había abandonado el partido por su desacuerdo con los continuos pactos del PASOK con Nueva Democracia y creó otro, KINIMA, aunque el nuevo partido de Papandreu no consiguió ningún escaño. Únicamente en la últimas elecciones, septiembre de 2015, el PASOK ha recuperado un exiguo 2% y algo más de 50.000 votos de apoyo popular.

## SYRIZA

La pérdida de votos del PASOK ha ido en paralelo al aumento de votos de la coalición SYRIZA, que le ha sustituido en el liderazgo político de la izquierda, tras rebajar las exigencias de su programa electoral hasta convertirlo en asumible para la mayoría de la ciudadanía griega. Primero tuvo un ligero aumento de apoyo: 3,60% de diferencia y algo más de 200.000 votos, que se ha incrementado elección tras elección, pero sin alcanzar nunca el apoyo que el PASOK tuvo en 2009 ni en tanto por ciento ni en número de votos. SYRIZA partía de un 4,60% y 315.665 votos en 2009 y ha sumado alrededor de un 10% de los votos y unos 600.000 votos más en cada elección hasta enero de 2015, llegando a conseguir en esas elecciones de enero 2.245.798 votos y el 36,34% de apoyo. Tras el referéndum del 5 de julio de 2015, posterior a las negociaciones del tercer rescate, y las muchas vicisitudes económicas, políticas y sociales: corralito, fuga de capitales, presiones de la UE, etc., SYRIZA disminuyó ligeramente su apoyo popular: 0,88% y 267.973 votos, pero aún fue el partido más votado y mantuvo el gobierno. Ningún líder que haya actuado con los rescates ha repetido. ¿Por qué Tsipras sí? Al parecer, porque no roba y no miente.

	Octubre/2009			Mayo/2012			Junio/2012			Enero/2015			Septiembre/2015		
	%	Votos	Escaños	%	Votos	Escaños	%	Votos	Escaños	%	Votos	Escaños	%	Votos	Escaños
ΠΑΣΟΚ	43,92	3.012.542	160	13,18	833.529	41	12,28	755.836	33	4,68	289.469	13	6,28	341.390	17
ΣΥΡΙΖΑ	4,60	315.665	13	16,78	1.061.265	52	26,89	1.655.066	71	36,34	2.245.798	149	35,46	1.925.904	145
Π + Σ	48,52	3.327.207	173	29,96	1.894.794		39,17	2.411.902		41,02	2.535.267		41,74	2.267.294	162

En rojo los % del que formó gobierno y en naranja los % de SYRIZA cuando quedó en segundo lugar.

## Nueva Democracia

A pesar de haber conseguido el gobierno en mayo de 2012, también sufrió la erosión en su apoyo popular. En octubre de 2009, cuando el PASOK consiguió su gran victoria, ND tuvo 2.295.719 votos, es decir, el 33,47%. No ha vuelto a conseguir ni ese número de votos ni ese porcentaje. Junto a la caída del PASOK en mayo de 2012, ND perdió 14,62% de apoyo y más de un millón de votos, debido a la revelación sobre el fraude de las cuentas financieras, pero desde entonces se ha mantenido en torno al 28%, 29,66% en junio de 2012, 27,71% en enero de 2015 y 28,10% en septiembre de 2015, pero siempre perdiendo apoyo popular: 1.192.054 y 1.825.633 en enero y junio

<sup>2</sup> eldiario.es, 13 de febrero de 2016. En:

[http://www.eldiario.es/politica/Eslovaquia-apuesta-prescindir-Grecia-refugiados\\_0\\_484001948.html](http://www.eldiario.es/politica/Eslovaquia-apuesta-prescindir-Grecia-refugiados_0_484001948.html)

de 2012 y 1.718.694 y 1.526.206 enero y septiembre de 2015, lo que le ha supuesto la pérdida del 5,37% y más de 750.000 votos.

	Octubre/2009			Mayo/2012			Junio/2012			Enero/2015			Septiembre/2015		
	%	Votos	Escaños	%	Votos	Escaños	%	Votos	Escaños	%	Votos	Escaños	%	Votos	Escaños
ΠΑΣΟΚ	43,92	3.012.542	160	13,18	833.529	41	12,28	755.836	33	4,68	289.469	13	6,28	341.390	17
ΝΔ	33,47	2.295.719	91	18,85	1.192.054	108	29,66	1.825.633	129	27,81	1.718.694	76	28,10	1.526.206	75

En rojo los % del partido que formó gobierno

## OTROS PARTIDOS

El tradicional partido comunista, **KKE**, que en el año 2009 tuvo el 7,54% y 517.249 votos subió ligeramente en mayo de 2012 tras la dimisión de Papandreu y el desastre del PASOK y bajó aproximadamente a la mitad en junio. Desde entonces ha mejorado sus porcentajes, pero en septiembre pasado perdió más de 35.000 votos respecto de enero de 2015.

	Octubre/2009			Mayo/2012			Junio/2012			Enero/2015			Septiembre/2015		
	%	Votos	Escaños	%	Votos	Escaños	%	Votos	Escaños	%	Votos	Escaños	%	Votos	Escaños
KKE	7,54	517.249	21	8,48	536.072	26	4,50	277.180	12	5,47	338.188	15	5,55	301.632	15

**ANEL**, partido nacionalista nacido por la escisión de ND y actual socio de gobierno de SYRIZA, ha perdido apoyos populares y porcentaje de votos en cada una de las elecciones que se han celebrado. Así, ha pasado del 10,60% y más de 670.000 votos en mayo de 2012 al 3,69% y poco más de 200.000 votos en el septiembre pasado.

	Octubre/2009			Mayo/2012			Junio/2012			Enero/2015			Septiembre/2015		
	%	Votos	Escaños	%	Votos	Escaños	%	Votos	Escaños	%	Votos	Escaños	%	Votos	Escaños
ΑΝΕΛ				10,60	670.596	33	7,51	462.456	20	4,75	293.683	13	3,69	200.423	10

**Aurora Dorada**, partido nacido a mediados de los 90, no consiguió entrar en el parlamento en 2009 y su máximo apoyo: 6,97% y 440.894 votos lo consiguió en mayo de 2012. A partir de entonces perdió ligeramente los apoyos en número de votos, pero estuvo y está siempre por encima del 6%. En septiembre mejoró ligeramente su porcentaje de 2012, 6,99%, pero perdió casi 10.000 votos respecto de enero de 2015 y más de 60.000 respecto de 2012.

	Octubre/2009			Mayo/2012			Junio/2012			Enero/2015			Septiembre/2015		
	%	Votos	Escaños	%	Votos	Escaños	%	Votos	Escaños	%	Votos	Escaños	%	Votos	Escaños
ΧΡΣ ΑΥΓΗ				6,97	440.894	21	6,92	425.982	18	6,28	388.387	17	6,99	379.581	18

Desde el comienzo de la crisis han desaparecido del parlamento varios partidos: DISI, DRASI o KISI, alguno con vida parlamentaria breve como XANA y KIDISO, otros, como DIMAR, se han coaligado, en este caso con PASOK, y han aparecido otros nuevos. Es el caso de **EK**, que en enero pasado no consiguió entrar al parlamento, en septiembre consiguió el 3,43% y 186.457 votos y **TO POTAMI** en enero consiguió el 6,05% y 373.924 votos y en septiembre bajó al 4,09% y 222.166 votos.

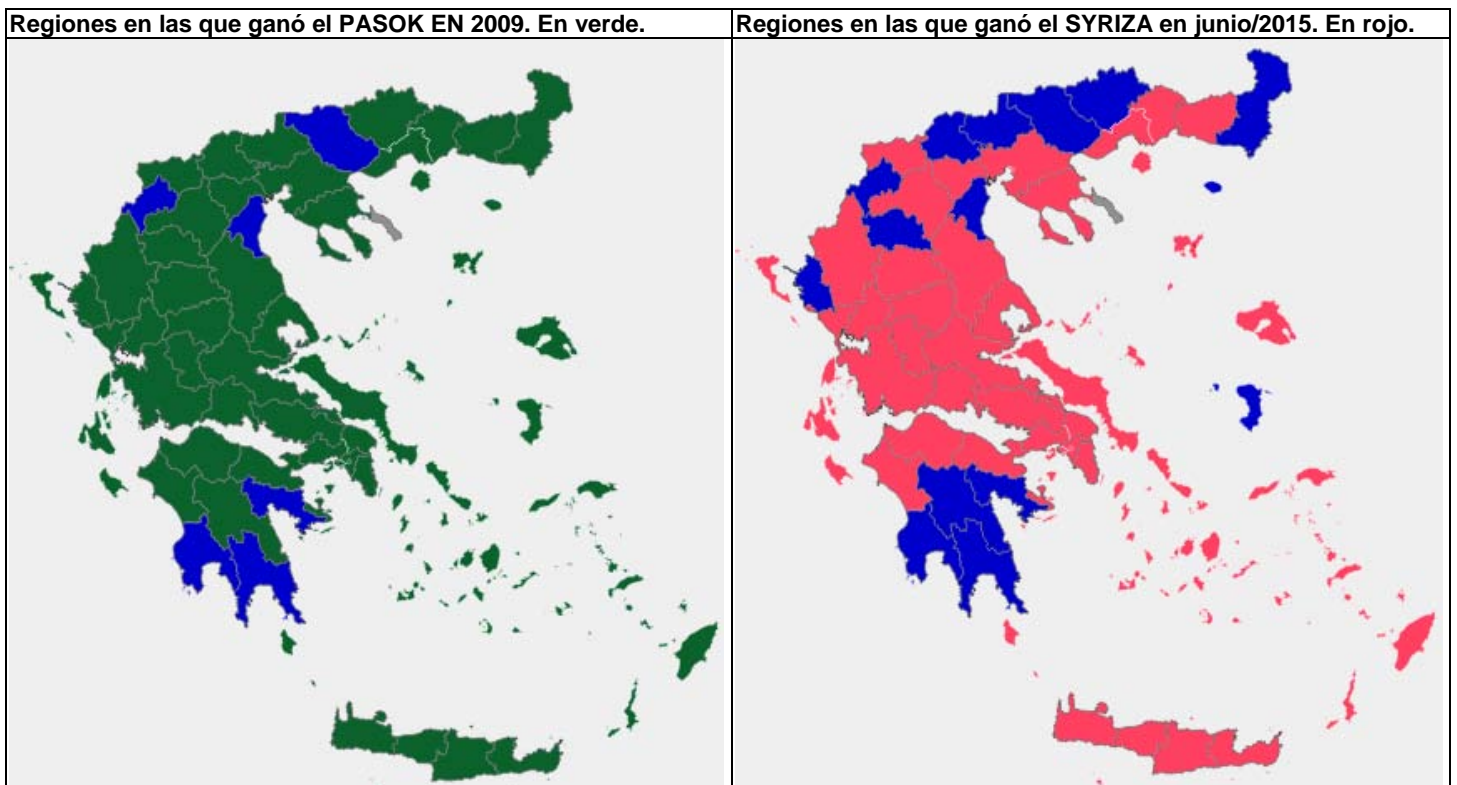
	Octubre/2009		Mayo/2012		Junio/2012		Enero/2015			Septiembre/2015		
	% Votos	Escaños	% Votos	Escaños	% Votos	Escaños	%	Votos	Escaños	%	Votos	Escaños
ΠΟΤΑΜΙ							6,05	373.924	17	4,09	222.166	11
EK							1,79	110.923	--	3,43	186.457	9

## CENSO Y VOTANTES

De octubre de 2009 a septiembre de 2015 el número de inscritos en el censo ha disminuido ligeramente, pero el número de votantes ha disminuido considerablemente. En octubre de 2009 votaron 7.044.606 ciudadanos y en las sucesivas elecciones disminuyó a 6.476.751 en mayo de 2012 y 6.216.914 en junio. La tendencia cambió con la expectativa de victoria de SYRIZA en enero de 2015 y subió ligeramente hasta 6.330.356, pero tras el referéndum, su histórica participación del 62,50% y la posterior firma del tercer rescate, en la últimas elecciones votaron 5.566.295, es decir el 58%. La abstención que en octubre de 2009 fue tan solo del 29,05% se mantuvo en las tres elecciones siguientes entre el 34,90% y el 37,53%, subió en septiembre de 2015 al 43,43%. También aumentaron los votos en blanco hasta los 64.384, lo que supuso 1,16%, mientras que los votos nulos se han situado en el 1,26% y 70.061 votos.

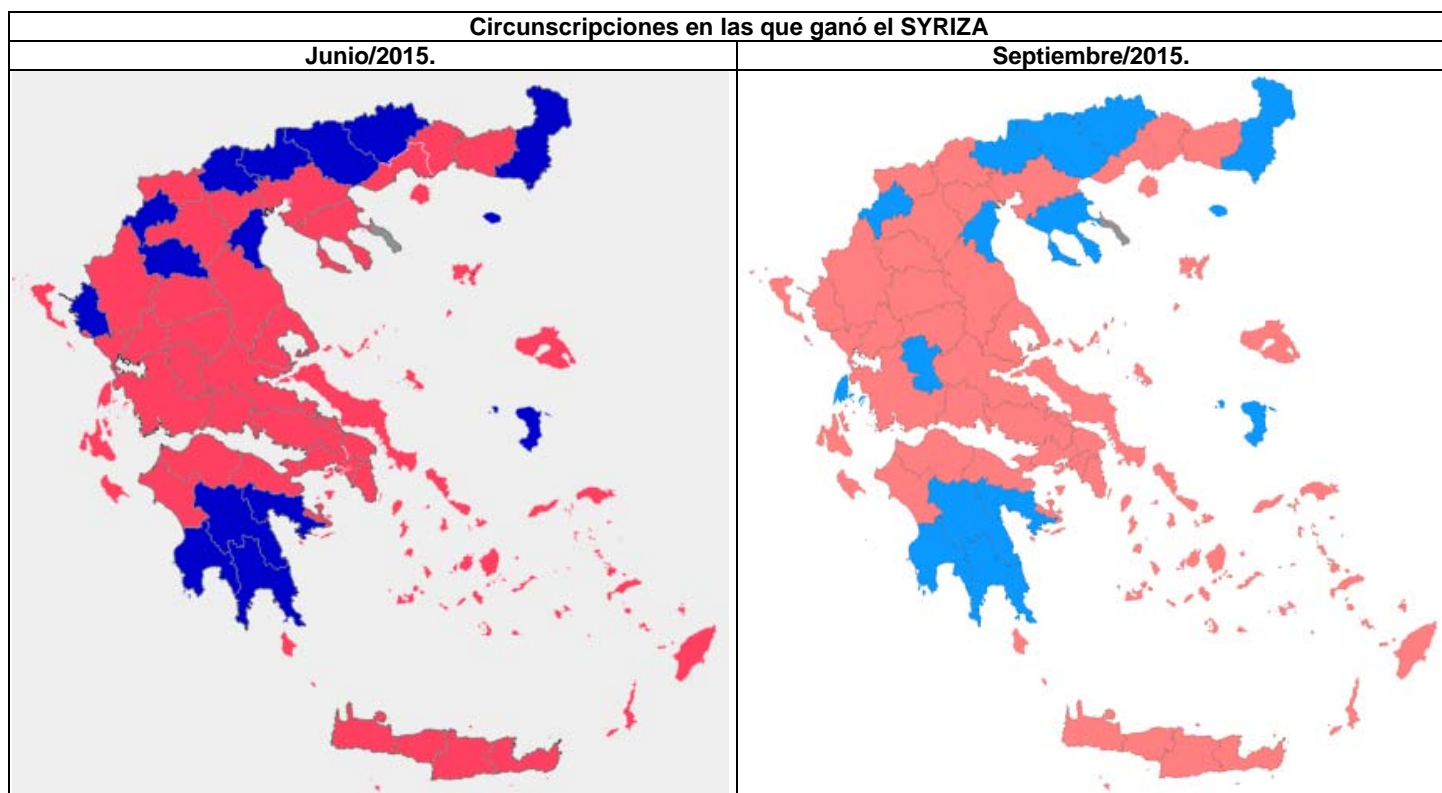
## Distribución por circunscripciones

Si observamos la distribución por circunscripciones en las que ganó el PASOK en 2009 y SYRIZA en junio de 2015 se puede ver que hay una gran coincidencia



El PASOK el 2009 no ganó en las circunscripciones de Serres, Pierías, Castoriá, Argólida, Laconia y Mesenia, y SYRIZA en junio de 2015 no ganó en las circunscripciones de Evro, Drama, Serres, Kilkís, Pella, Pierías, Grevená, Castoriá, Cesprotías, Argólida, Laconia, Arcadia, Mesenia y en la isla de Quíos. Las regiones subrayadas son las circunscripciones en las que no ganaron ambos partidos con sus mejores resultados electorales. Es decir, que el sur del Peloponeso y el norte de Grecia se resisten a las victorias de la izquierda.

Si comparamos la distribución geográfica de las dos victorias de SYRIZA en 2015, observaremos que en septiembre de este año SYRIZA repitió la victoria en la mayoría de las circunscripciones con la excepción de Pella y Grevená, y además perdió en Calcídica, Evritanía y la isla de Lefkada.



### Atenas



El censo electoral de Atenas representa el 19,46% del censo nacional, parece, por tanto, necesario un análisis específico de resultados. Como circunscripción electoral está dividida en Atenas centro, que representa el 4,83% del censo electoral y elige 14 escaños, 5,6% de los escaños de la Cámara, y Atenas periférica: 14,63%, que eligen 44, 17,60% de los escaños, de un total de 250 escaños electos, puesto que los 50 restantes hasta los 300, que tiene el Parlamento, se otorgan al ganador de las elecciones, es decir, su censo está próximo al 20% del nacional y es el 22,43% de la Cámara.

% de los dos ámbitos de Atenas respecto a la media nacional						
	6/12		1/15		10/15	
<b>A.c.</b>	26,96	+ 0,07	33,61	- 1,73	31,55	- 3,89
<b>A.p.</b>	31,43	+ 4,54	37,09	+ 0,75	35,21	-0,25
<b>Media del país</b>	26,89		36,34		35,46	



Si comparamos los % de las formaciones que han estado en el gobierno durante los tres últimos años con los resultados de Atenas observaremos que:

**SYRIZA** en la periferia de Atenas consiguió en 2012 un 4,54% más que la media, pero esa diferencia positiva disminuyó 0,75% en enero de 2015 y se transformó en negativa en septiembre de 2015. En Atenas centro ya hubo una diferencia negativa en 2012, 0,07% y se ha incrementado en

enero del 15: -1,73% y septiembre: -3,89%. Es decir, que ha empeorado los resultados en los dos distritos de Atenas con las sucesivas elecciones.

% de los dos ámbitos de Atenas respecto a la media nacional						
						
	6/12		1/15		10/15	
<b>A.c.</b>	8,73	- 3,65	3,47	- 1,21	4,67	- 1,61
<b>A.p.</b>	8,54	- 3,84	3,40	- 1,28	4,64	- 1,64
<b>Media del país</b>	12,28		4,68		6,28	

**PASOK**, cuya caída de junio/2012 fue de 4 puntos más fuerte en Atenas que en el resto del país y aún empeoró sus resultados en enero/2015, aunque con una caída más regular, ha incrementado el número de votos nacionales y en Atenas en septiembre/2015. En Atenas, que siempre estuvo por debajo de su media nacional, pero con entornos en % muy regulares en ambos ámbitos de Atenas, los % negativos han aumentado en septiembre de 2015 respecto de enero, pero no se debe a peores resultados sino a que el aumento en la media nacional ha sido superior a la media de Atenas. Por tanto, en Atenas también ha mejorado sus resultados: un 1,20% en el centro y un 1,24% en la periferia.


% de los dos ámbitos de Atenas respecto a la media nacional						
						
	6/12		1/15		10/15	
<b>A.c.</b>	35,69	- 3,48	37,08	- 3,94	36,22	- 5,52
<b>A.p.</b>	39,97	+ 0,80	40,49	- 0,53	39,85	- 1,89
<b>Media del país</b>	39,17		41,02		41,74	

La suma de **SYRIZA y PASOK** siempre ha sido negativa en Atenas centro y ha aumentado con las sucesivas elecciones, mientras que en la periferia ha pasado a números negativos en las últimas elecciones por el incremento de votos del PASOK en el resto del país.

% de los dos ámbitos de Atenas y de los dos partidos respecto a la media nacional									
	6/12			1/15			10/15		
									
<b>A.c.</b>	26,96	8,73	35,69	33,61	3,47	36,08	31,55	4,67	36,22
<b>A.p.</b>	31,43	8,54	39,97	37,09	3,40	40,49	35,21	4,64	39,85
<b>Media del país</b>	26,89	12,28	39,17	36,34	4,68	41,02	35,46	6,28	41,74



La suma de los % de **SYRIZA y PASOK** se ha mantenido en estas últimas elecciones en entornos de  $\pm 1,50\%$  en la media nacional y en algo más de medio punto en los dos ámbitos de Atenas y, por tanto se puede decir que el descenso en votos de uno se compensa con el incremento del otro y que los % están muy equilibrados.

% de los dos ámbitos de Atenas respecto a la media nacional						
	6/12		1/15		10/15	
A.c.	30,92	+ 1,24	30,07	+ 2,26	31,12	+ 3,02
A.p.	26,23	- 3,43	25,66	- 2,15	27,38	- 0,28
Media del país	29,66		27,81		28,10	

**Nueva Democracia** siempre obtiene mejores resultados en el centro de Atenas que en la periferia. En la periferia está por debajo de la media nacional y en el centro por encima, de manera que en las tres elecciones sucesivas ha ganado en % en el centro y ha disminuido las pérdidas en la periferia. Su mejor y peor resultado en la media nacional únicamente se diferencian en un 1,56%.

Todo esto nos lleva a que Nueva Democracia tiene resultados por encima de la media nacional en el centro de Atenas, SYRIZA peores y PASOK mantiene un equilibrio entre ambos ámbitos, mientras que en la periferia SYRIZA está por encima de la media nacional excepto en las últimas elecciones, lo que indica una pérdida de apoyos por la izquierda, o muy poco por debajo, Nueva Democracia ha limado la diferencia en las sucesivas elecciones y PASOK vuelve a mantener un equilibrio.

### Conclusiones.

La tensión política derecha izquierda se mantiene en torno a dos partidos: SYRIZA, que ha sustituido al PASOK en el liderazgo de la izquierda, con un programa político más sociorradical, que aún no reconoce la socialdemocracia europea y que mantiene a la coalición en la Eurocámara en el grupo Izquierda Unitaria Europea-Izquierda Verde Nórdica, y Nueva Democracia. SYRIZA intenta atender a la crisis social de Grecia sin faltar a los compromisos financieros y a los acuerdos con la Troika, nombre sustituido ahora por un eufemismo, pero intenta derivarlos hacia otros más beneficiosos para Grecia.

SYRIZA mantiene un apoyo bastante homogéneo en prácticamente todo el territorio, ligeramente peor en septiembre de 2015 que en enero del mismo año, mientras que en Atenas, que tiene el 19,46% del censo nacional y elige al 22,43% de los diputados de la Cámara, ha perdido apoyos en los dos ámbitos y mayormente en la periferia.

PASOK ha recuperado una pequeña parte de su electorado y mantiene un apoyo bastante homogéneo en todo el territorio.

La suma de los apoyos electorales a las fuerzas de izquierda que gobiernan o han gobernado Grecia ha disminuido desde el 48,92% del conjunto de ambas fuerzas políticas (43,92% PASOK y 4,60% SYRIZA) y más de tres millones trescientos mil votos de 2009 hasta el 35,46% alcanzado en septiembre de 2015 y no ha llegado a dos millones trescientos mil votos en septiembre de 2015.

Nueva Democracia, que llegó a tener un 33,47% del electorado en 2009, aunque en esa ocasión se vio superada por el 43,92% del PASOK y no alcanzó a gobernar, sí lo hizo entre mayo de 2012 y

enero de 2015 con un 18,85% y un 29,66% en las dos elecciones sucesivas con una distribución territorial bastante regular ganando Rodopi al PASOK y perdiendo Magnésia, Pireo y Saquinzo a manos de SYRIZA.

El Parlamento que en 2009 tenía únicamente cinco grupos políticos está regresando a esa situación porque actualmente tiene seis, desde los siete grupos de mayo y junio de 2012 y enero de 2015. Actualmente ANEL tiene 10 parlamentarios y ha disminuido su número en las sucesivas elecciones.

Lo más preocupante del último resultado electoral es la abstención, que ha aumentado desde menos del 30% en 2009 a más del 43% en septiembre de 2015. Los gobiernos pueden tener apoyo parlamentario suficiente porque el sistema electoral otorga 50 diputados al partido ganador y/o mediante coaliciones, pero disminuye su apoyo social. En la actualidad, el gobierno de coalición SYRIZA-ANEL tiene un apoyo del 39,15% de los votantes, pero solo algo más de dos millones cien mil votos, que aunque supera con mucho los porcentajes de los dos últimos gobiernos de Nueva Democracia, entre doscientos y trescientos mil votos, está muy por debajo del apoyo del último gobierno del PASOK, 43,92% de los votantes y más de tres millones de votos, como ya vimos.

Aurora Dorada, de tendencia neonazi, ha pasado a ser el tercer grupo parlamentario, pero no parece ser una amenaza para el sistema democrático porque su porcentaje de votos se mantiene entre el 6 y el 7% y ha perdido 60.000 votos desde 2012 hasta las últimas elecciones, es decir, casi el 14%.

Pasado un año desde el primer triunfo de SYRIZA, Tsipras sigue siendo el político más valorado, 34%, aunque se ha reducido su valoración en un 50%, y su coalición mantiene un empate técnico con Nueva Democracia en torno al 20% a pesar de las dificultades sufridas por el Gobierno durante 2015.

Esto hace presagiar que SYRIZA puede conservar el gobierno siempre que, primero, gane las elecciones para conseguir la prima de 50 diputados que el sistema electoral griego asigna al partido ganador; segundo, que continúe en el entorno de los dos millones de votos porque con más de un millón seiscientos mil votos no consiguió el gobierno en junio de 2012; tercero, que ganando las elecciones y aún descendiendo en el número de votos, mantenga la capacidad de llegar a acuerdos poselectorales. En la actual situación política tiene la posibilidad de coaligarse con ANEL, como ha hecho en las dos ocasiones que consiguió el gobierno, con POTAMI, ajeno a la firma de los memoranda, o con PASOK, ahora coaligado con DIMAR, que parece estar en la senda de la recuperación electoral, aunque muy lejos de sus resultados de 2009.

Ahora, para sostenerse en el gobierno deberá demostrar, tras ganar la elecciones por segunda vez, que es capaz de mantener la integridad ética de sus cargos públicos sin corromperse, el máspreciado de sus tesoros políticos, porque ya es muy evidente que los griegos prefieren que el nuevo memorando lo aplique SYRIZA a un gobierno de derechas, que es capaz de hacer las reformas que aumenten las tres "es": eficacia, eficiencia y efectividad tanto en el campo económico como en el social y el administrativo porque el 11% que le quedará del dinero que consiga con las privatizaciones es muy poca cosa y, aún así, ha dado agua y electricidad a los desahuciados, que puede restaurar la confianza de los ciudadanos en la democracia y en el sistema representativo.

También, debe recuperar el voto ciudadano y trabajador que perdió en las últimas elecciones tras el referéndum del 5 de julio de 2015, más de 300.000 votos, defraudado por la firma del tercer memorando, y del resto de la ciudadanía alejada de la política por todos los acontecimientos anteriores.

Los presupuestos presentados al Parlamento y las previsiones contemplaban para 2015 una contracción del PIB del 2,3%, y del 1,3% para 2016; la deuda alcanzará el 196% en 2015, y superará el 200% en 2016. En 2015 habrá, según los mismos presupuestos, un déficit primario de 0,25% y en 2016 un superávit primario de 0,5%. La demanda interna seguirá siendo débil en 2016, y solo teóricamente, Grecia puede volver a crecer en 2017, y por tanto, será en 2019 el momento de los programas electorales con propuestas concretas y realistas que regeneren el sistema político y sean capaces de fidelizar a su nuevo electorado.

Junto a la responsabilidad para encauzar los temas económicos: reestructuración de la deuda - pasadas las elecciones el FMI también cree que hay que reestructurarla- más austeridad, etc., SYRIZA tiene una gran responsabilidad en tres ámbitos: tiene que hacer pagar los impuestos y que pague más el más tiene, tiene que acabar con la corrupción y tiene que levantar el orgullo y la dignidad del pueblo griego.

Todo ello es un gran quehacer, pero nada comparable a la durísima elección entre lo malo y lo peor que tuvo que hacer tras el referéndum, y entonces se verá si aquello fue una retirada táctica para poder mantener los principios o un cambio profundo donde los principios cambiaron para mantener el poder alcanzado, como le dicen a Tsipras sus anteriores partidarios hoy escindidos.









## RESULTADOS ELECTORALES DESDE OCTUBRE DE 2009 HASTA SEPTIEMBRE DE 2015

PARTIDO	Octubre/2009			Mayo/2012			Junio/2012			Enero/2015			Septiembre/2015		
	%	Votos	Escaños	%	Votos	Escaños	%	Votos	Escaños	%	Votos	Escaños	%	Votos	Escaños
ΠΑΣΟΚ	43,92	3.012.542	160	13,18	833.529	41	12,28	755.836	33	4,68	289.469	13	6,28	341.390	17
ΝΔ	33,47	2.295.719	91	18,85	1.192.054	108	29,66	1.825.633	129	27,81	1.718.694	76	28,10	1.526.206	75
ΚΚΕ	7,54	517.249	21	8,48	536.072	26	4,50	277.180	12	5,47	338.188	15	5,55	301.632	15
ΛΑΟΣ	5,63	386.205	15	2,90	183.466	--	1,58	97.099	--						
ΣΥΡΙΖΑ	4,60	315.665	13	16,78	1.061.265	52	26,89	1.655.066	71	36,34	2.245.798	149	35,46	1.925.904	145
ΟΙΚΟΛΟΓΟΙ	2,53	174.589	--	2,83	185.366	--	0,88	54.421	--						
ΛΟΙΠΑ	2,30	157.452	--	7,86	498.389	--	1,93	118.761	--	4,35	269.069	--			
ΑΝΕΛ				10,60	670.596	33	7,51	462.456	20	4,75	293.683	13	3,69	200.423	10
ΧΡΣ ΑΥΓΗ				6,97	440.894	21	6,92	425.982	18	6,28	388.387	17	6,99	379.581	18
ΔΗΜΑΡ				6,11	386.116	19	6,26	385.086	17						
ΔΗΣΥ				2,55	161.510	--									
ΔΡΑΣΗ				1,80	114.094	--									
ΚΟΙΣΥ				0,96	60.753	--									
ΞΑΝΑ							1,59	98.064	--						
ΠΟΤΑΜΙ										6,05	373.924	17	4,09	222.166	11
ΚΙΔΗΣΟ										2,47	152.557	--			
ΕΚ										1,79	110.923	--	3,43	186.457	9
	Censados: <b>9.929.065</b> Votantes: <b>7.044.606</b> Abstención: <b>29,05%</b> Válidos: <b>6.858.421</b> Nulos: <b>142.916</b> Blancos: <b>43.269</b>			Censados: <b>9.949.401</b> Votantes: <b>6.476.751</b> Abstención: <b>34,90%</b> Válidos: <b>6.324.104</b> Nulos: <b>116.887</b> Blancos: <b>35.760</b>			Censados: <b>9.952.502</b> Votantes: <b>6.216.914</b> Abstención: <b>37,53%</b> Válidos: <b>6.155.584</b> Nulos: <b>36.277</b> Blancos: <b>25.053</b>			Censados: <b>9.949.684</b> Votantes: <b>6.330.356</b> Abstención: <b>36,38%</b> Válidos: <b>6.180.872</b> Nulos: <b>114.654</b> Blancos: <b>34.830</b>			Censados: <b>9.840.525</b> Votantes: <b>5.566.295</b> Abstención: <b>43,43%</b> Válidos: <b>5.431.850</b> Nulos: <b>70.061</b> Blancos: <b>64.384</b>		

En rojo los % del partido que formó gobierno.

FUENTE: <http://ekloges2015b.dolnet.gr/?lang=el>

### NOMBRE DE LOS PRINCIPALES PARTIDOS POLÍTICOS

Símbolo	Nombre en griego	Siglas	Nombre en español
	Συναπισμός Ριζοσπαστικής Αριστεράς	ΣΥΡΙΖΑ	Coalición de la Izquierda Radical
	Νέα Δημοκρατία	ΝΔ	Nueva Democracia
	Πανελλήνιο Σοσιαλιστικό Κίνημα	ΠΑΣΟΚ	Movimiento Socialista Panhelénico
	Δημοκρατική Αριστερά	ΔΗΜΑΡ	Izquierda Democrática
	Λαϊκός Σύνδεσμος-Χρυσή Αυγή	ΧΠΣΑΥΓΗ	Asociación Popular - Amanecer Dorado
	Το Ποτάμι	ΠΟΤΑΜΙ	El Río
	Ανεξάρτητοι Έλληνες Εθνική Πατριωτική Συμμαχία	ΑΝΕΛ	Alianza Patriótica Nacional Griegos Independientes
	Κομμουνιστικό Κόμμα Ελλάδος	ΚΚΕ	Partido Comunista de Grecia

### FUENTES:

*eldiario.es*: [http://www.eldiario.es/politica/Eslovaquia-apuesta-prescindir-Grecia-refugiados\\_0\\_484001948.html](http://www.eldiario.es/politica/Eslovaquia-apuesta-prescindir-Grecia-refugiados_0_484001948.html)

*EconSouth* Federal Reserve Bank of Atlanta. En: <file:///D:/Descargas/10q2grecespanish.pdf>

*EL PAÍS*: [http://elpais.com/elpais/2015/07/06/opinion/1436207209\\_847762.html](http://elpais.com/elpais/2015/07/06/opinion/1436207209_847762.html)  
[http://internacional.elpais.com/internacional/2016/02/03/actualidad/1454529190\\_370945.html](http://internacional.elpais.com/internacional/2016/02/03/actualidad/1454529190_370945.html)

*20 minutos*: <http://www.20minutos.es/noticia/1088390/0/tesis/grecia/cronologia/>

Resultados electorales anteriores -Αποτελέσματα Προηγούμενων Εκλογών - Αποτελέσματα Προηγούμενων Εκλογών-. En: <http://ekloges2015b.dolnet.gr/?lang=el>

Pedro Álvarez de Frutos.